



Sprogstimulering/ danskfaglige aktiviteter

Halloween - rædsel og skræk

Ordforklaring

Hvad er Halloween?
Hvad betyder ordet?
Hvorfor fejrer man Halloween?

Se, syng, lyt, læs

Se, syng, lyt og læs.
Se videoen "Halloween - rædsel og skræk" på YouTube.
Syng med på sangen og lær den. Lyt godt efter alle ordene.
Se teksten til sangen. Find ord, som du kan læse.
Læs/syng sangen ud fra teksten.

Skriv

Lav et flot skilt, hvor du skriver ordet Halloween.
Giv bogstaverne farve eller pynt dem.

Den voksne skriver ordet på tavlen/smartboard, så børnene har et forlæg.
Hæng alle skiltene op eller ned fra loftet.

Find navneord

Find navneord.
Find i fællesskab navneord i teksten.
Efterår, spøgelser, kirkegård, aften, seng, mørket, edderkopper, spindelvæv, genfærd, lys, græskarlygter.
Streg ordene under med en farveblyant.

Lav vendespil

Lav et vendespil.
Du skal bruge papir til at tegne og skrive på og pap til at klistre tegninger op på.
Tegn alle navneordene, så hver tegning bliver til en brik.
Skriv alle navneordene, så hvert ord står på en brik.
Spil vendespil.
Man kan også vælge at tegne 2 af hver slags, hvis det er for svært at skrive.

Interview

Interview.
Interview forskellige børn eller din familie.
Spørg:
Er du bange for spøgelser? Ja / Nej
Er du bange for mørke? Ja / Nej
Tæl op, hvor mange, der siger ja og hvor mange, der siger nej.

Tegn svaret.
Du skal lave en JA-gruppe og en NEJ-gruppe.
Tegn f.eks. spøgelser. De kan jo være glade og sure!



Filosofi

Halloween - rædsel og skræk

Spørgsmål til gruppediskussioner/filosofi

Hvad er et spøgelse?
Findes der spøgelse?
Hvad har kirkegårde og spøgelse med hinanden at gøre?
Hvad er et genfærd?
Er du bange for spøgelse, genfærd, edderkopper, spindelvæv?
Hvorfor/hvorfor ikke?
Er du bange for mørket?
Hvorfor?/Hvorfor ikke?
Kan man jage mørket væk?
Hvordan gør man?
Hvad gør du, når du bliver bange?



Andre aktiviteter

Halloween - rædsel og skræk

Mal og tegn

Lav et flot edderkoppemaleri måske i fællesskab.

Tegn et uhyggeligt billede med mørke og spøgelse og tegn et billede, hvor mørket er væk.

Lav figurer

Lav edderkopper ud af ler og tændstikker eller tynde pinde.
Lad dem tørre og mal dem flot.

Lav edderkopper ud af kastanjer.

Lav dukker

Lav en spøgelsesdukke som på videoen.
Det kan være en handskedukke eller kræmmerhusdukke.
Du skal bruge et stykke hvidt stof, som du kan klippe i og tegne på.
Evt. kræmmerhus, vatkugle til hoved, pind.

Skuespil

Lav et lille skuespil om et bange spøgelse og brug dukkerne.
Vis det for de andre.

Græskarlygter

Lav græskarlygter.
Skær toppen af et græskar. Udhul det med en ske.
Skær øjne, næse, mund ud. Sæt lys i.

Lær om edderkopper

Lån bøger på biblioteket/kig på computeren.
Lær om edderkopper.
Stil først nogle spørgsmål, du gerne vil have svar på.
Lav spørgsmålene i fællesskab i klassen eller i en gruppe.
F.eks. Hvor mange ben har en edderkop?
Hvor stor er den største edderkop?
Hvad spiser en edderkop.....?

Natur

Gå ud en tidlig morgen, når der er morgendug og find nogle spindelvæv og edderkopper.
Iagttag dem og tegn det, når I kommer hjem

På besøg

Tag en tur på den lokale kirkegård.
Aftal evt. med præsten, at han fortæller om Allehelgensaften.

Lav en fest

Lav en Halloweenfest, hvor I pynter lokalet med edderkopper, spindelvæv, spøgelse og græskarlygter, synger, danser og hopper til sangen. Eller måske til jeres eget orkester.
Lav græskar-spøgelsesuppe med små spøgelsesboller til. I kan f.eks bruge rosiner eller nødder som øjne og næse, et stykke rødbede til mund. Find selv på!!!!



Musiske aktiviteter

Rytmeøvelse

Leg med ord og rytme:

Find nogle baljer eller spande, nogle køller eller kæppe til at slå med.

Leg med forskellige ord

Sig f.eks.:

Ræd-sels-sla-gen, mens du trommer på baljen i takt med stavelserne.

Sig det 3 gange.

Sig så "ræd-sel og skræk". (dobbelt så hurtigt)

Gentag men slut af med ordene

"mørket må væk". (også hurtigt)

Det ser sådan ud.



Ræd-sels - sla - gen. Ræd-sels - sla - gen. Ræd-sels - sla - gen. Ræd-sel og skræk!

Rytmer i sangen

Omkvæd: Lyt efter saxofonen.

Lav rytme sammen med saxofon. Klap i hænderne.

B-stykke:

Brug trommer, lår eller gulv.

Spil på alle slag. Dvs 4 slag i hver takt.

Det svarer til at spille på ordene



Ed-der-kop-per, spin-del-væv

x x x x x x x x



Lad rytmen starte stille og blive højere og højere (crescendo).

Man kan også spille dobbelt så mange slag.





Musiske aktiviteter

Spil sangen

Xylofon eller keyboard.

Vers:

C C C C - F F F F - G G G G - C C C C

C C C C - F F F F - G G G G - C C C C

C C C C - F F F F - G G G G - C C C C

C C C C - F F F F - G G G G - C C C C

Del evt. en tone ud til 3 eller 4 forskellige elever.



Syng

Øv sangen.

Lad en gruppe synge verset, mens alle synger omkvædet.

Man kan lade en solist synge B-stykket (edderkopper.....)

Lær den udenad og optræd for andre eller for forældrene.

Fagter/ dans

Sæt fagter og bevægelser til sangen.

Lav evt. en lille dans, der passer til.

Leg og bevægelse

Lav bevægelser til sangen:

Når det nu er mørkt...: Lig musestille på knæ med panden i gulvet.

Vrimler det...: Løb rundt mellem hinanden.

Når det så blir aften...: Lig på gulvet på ryggen.

Halloween...: Rejs jer og hop og syng.

Edderkopper...: Bevæg jer som edderkopper rundt på gulvet.

Et genfærd...: Flyv rundt med armene ud til siden.

Jeg kan bli' så bange...: Ryst hele kroppen.

Så jeg tror at jeg...: Fald ned på gulvet og lig fladt ned på ryggen.

Halloween...: Hop og syng.

For at jage...: Løb hurtigt rundt og lav bevægelser med armene, som når man skubber noget væk.

Tænder vi et lys...: Stå stille og forestil dig, du selv er lyset. Lad armene bevæge sig op over hovedet og flet fingrene sammen, så armene danner en cirkel.

Græskarlygter...: Tag hænderne på hovedet og lav grimme ansigter.

Halloween

-rædsel og skræk

© Birgitte Alslund


♩=145




Når det nu er mørkt og det er koldt og ef-ter-år_ vrim-ler det med



spø-gel- ser_ ud fra hver en kir-ke- gård._ Når det så bli'r af-ten og jeg



lig-ger i min seng_ skal jeg ba-re hus-ke på_ at de er tag-et hjem.




Hal-lo- ween_ ræd-sel og skræk._ Hal-lo- ween_



mør-ket må væk._ Ed-der-kop-per spin-del-væv. Et



gen-færd på be-søg._ Jeg kan bli' så ban-ge så jeg tror at jeg skal dø.



Hal - lo - ween._ Ræd-sel og skræk._



Hal-lo- ween._ Mør-ket må væk._

Halloween - Rædsel og skræk

Når det nu er mørkt
og det er koldt
og efterår
vrimler det med spøgelse
ud fra hver en kirkegård.
Når det så bli'r aften
og jeg ligger i min seng
skal jeg bare huske på
at de er taget hjem.

Halloween
Rædsel og skræk.
Halloween
Mørket må væk.

Edderkopper, spindelvæv
et genfærd på besøg.
Jeg ka' bli' så bange
så jeg tror at jeg skal dø.

Halloween
Rædsel og skræk.
Halloween
Mørket må væk.

For at jage mørket væk
så tænder vi et lys.
Græskarlygter lyser op
men gi'r et ekstra gys.

Halloween
Rædsel og skræk.
Halloween
Mørket må væk.

Edderkopper, spindelvæv
et genfærd på besøg.
Jeg ka' bli' så bange
så jeg tror at jeg skal dø.

Halloween.....