

Sprogstimulering/ danskfaglige aktiviteter

Jeg er en dansende stork

Se, syng, lyt, læs

Gå ind på You-Tube og se videoen:
"Jeg er en dansende stork"

Skriv www.youtube.com.
I søgefeltet skriver I:
"Jeg er en dansende stork".

Se den flere gange. Lær sangen udenad.

Læs sangteksten.

Syng sangen ud fra teksten.


Billedbog

Lær at læse og synge en sang.

Du skal bruge en computer - et sæt høretelefoner - og pdf-filen: Jeg er en dansende stork - billedbog.

Din opgave er at læse teksten. Når du har læst, kan du trykke på højttaleren og høre den bid af sangen, du lige har læst.

Du kan trykke på pilen og komme videre til næste side. Læs igen og lyt.



Sprogstimulering/ danskfaglige aktiviteter

Jeg er en dansende stork

Find navneord

Find nogle ord der beskriver storkens udseende (Navneord):
Stork, ben, numsen, næb, kroppen, æg, hoved, øjne.

Tegn ordene og skriv bogstaverne.

Find udsagnsord

Find ud af hvad storken laver (udsagnsord):

Danse, vrikke, åbne, ryste, lægge, flyve, gå.

Mim ordene og gæt.

Digt

Digt flere vers til sangen.
Du kan også digte en historie om storken.

Interview

Interview forskellige børn eller din familie og andre familier.

Spørg:

Har du nogensinde set en stork?

Ja / Nej

Tæl op hvor mange, der siger ja, og hvor mange der siger nej.

Tegn svaret.

Bibliotek

Gå på biblioteket og find nogle bøger om storken. Det kan både være billedbøger og fagbøger.
Læs i bøgerne.



Filosofi

Jeg er en dansende stork

Spørgsmål til gruppediskussioner/filosofi

Hvordan kan en stork have svært ved at flyve?
Digt en historie, der fortæller hvorfor storken fik svært ved at flyve.

Kan en stork godt være genert?
Kan du?

Hvordan er det at være genert?

Kan man godt være genert nogle gange og modig andre gange?

Hvordan passer man på en stork?

Hvordan passer man på dig?

Vil du gerne passes på?

Hvem passer på dig?

Hvad vil det sige at have øjne på stilke?

Snak kropssprog og leg med forskellige udtryk og stemninger:


Vis genert.

Vis hovedet på skrå.

Vis det modsatte – hvad betyder det?

Vis modig?

Find selv på andre.



Lege og andre aktiviteter

Jeg er en dansende stork

Lav skuespil

Hvorfor fik storken svært ved at flyve. Den historie du har digtet om storken, kan blive til et skuespil. Prøv at øve og opføre et skuespil om storken.

Skuespil/dukketeater

Skuespil/dukketeater.
Gruppearbejde: (4-mands grupper)
Lav en storkerede i den rigtige størrelse. Brug materialer, I finder i naturen.
Lav et storkeæg i den rigtige størrelse. F.eks. ud af ler eller papmache.
Lav en storkeunge i rigtig størrelse.
Lav 3 små frøer.
Så kan I lave et lille skuespil om en stork, der kommer ud af ægget og møder 3 små frøer.

Tegn og mal

Tegn et stort billede.
Se på den dansende stork. Så kan du få ideer til, hvordan man kan tegne en stork.

Når I ved en masse om storken, kan I tegne nogle af tingene måske på et stort fællesbillede.

Lav figurer

Lav en stork ud af ler eller fimoler.

Natur

Hvad ved I om storken, og hvad kunne I godt tænke jer at vide?
Hvor kan man få svar på sine spørgsmål?
Lav spørgsmålene i fællesskab og hjælp hinanden med at finde svarene.

Her er eksempler på spørgsmål:

Hvor langt flyver en stork, når den forlader Danmark?
Hvor rejser den hen?

Hvornår kommer den til Danmark?

Hvornår flyver den væk?

Flyver storken alene eller sammen med andre?

Hvorfor er storken kun i Danmark noget af året?


Hvad er storkens føde?

Hvor bygger storken rede?

Hvorfor er der ikke så mange storke i Danmark mere?

Hvor mange æg lægger en stork?

Hvor lang tid tager det at ruge dem ud?



Lege og andre aktiviteter

Jeg er en dansende stork

Tæl og regn:

Hvor høj er en stork?
Hvor høj er du?
Tegn højderne på en tavle eller i gården.
Hvem er højest?

Hvor lange er storkens ben?
Hvor lange er dine?
Tegn lægderne på en tavle eller i gården.
Hvem har de længste ben?

Hvor langt er storkens næb?
Hvor lang er din næse?
Tegn lægderne på tavlen eller i gården
Hvem har det længste næb eller den længste næse?

Hvor langt flyver storken for at komme til Danmark.
Skriv tallet og lær at sige det.

Hvor langt har du til skole. Få dine forældre til at hjælpe dig med at regne det ud.
Skriv tallet og lær at udtale det. Det må godt være med både kilometer og meter.



Musiske aktiviteter

Jg er en dansende stork

Lyt til cd'en Lær sangen

Se videoen på YouTube:

Hør sangen på cd'en.

Syng sangen.

Lav fagter

Lav fagter til sangen. Find selv på bevægelserne.

Trommer og rytmer

Spil samba til sangen. Brug rasleæg.

Spil sangen

Spil sangen på xylofon:

A G E C D D C A G E C D D D D

dan-sen-de stork lan-ge ben dan-sen-de stork se-hvi-ken en

Spil også: .

E E C C D D E E F F G

vrik-ke åb-ne rys-te læg-ger jeg et æg

Dans sangen

Dans sangen sådan her eller find selv på en storke-dans:

På omkvædet danser man i ring med hinanden i hænderne. På versene slipper man hinandens hænder og laver fagter.

Omkvæd:

Tramp evt. i gulvet på: lange ben, se hvilken en.

1.vers: vis: vrikke med numsen.

Åbne mit næb.

Ryste hele kroppen.

Lægger jeg et æg.

Lav ekstra sangleg

Sangleg:

Leg en lille frø i mosen sad.

Se undervisningsmateriale fra sangen "Et hop og et kvæk". Findes på www.ethopogetkvaek.dk